

Barista-Rezepte
Bedienungsanleitung

Barista recipes
Instructions for use

Recettes du barista
Mode d'emploi

Ricette del barista
Istruzioni per l'uso

Barista-recepten
Gebruiksaanwijzing

Recetas para baristas
Modo de empleo

Receitas para baristas
Manual de instruções

Barista-recept
Bruksanvisning

Рецепты бариста
Руководство по эксплуатации

Barista-Rezepte auf einen Blick

Jetzt werden Sie im Handumdrehen zum Profi-Barista. Die Rezepte zu zwölf fantasievollen Kaffeeaktionen sind über den Rotary Switch im Rondell wählbar. Klar verständlich führt Sie Ihre GIGA mit Bild und Text durch sämtliche Zubereitungsschritte, damit Sie sich und Ihre Gäste mit

- Marocchino,
- Pepresso,
- White Cool,
- Latte macchiato mit Aroma,
- Irish Coffee*,
- Café mélange,
- Wiener Kaffee,
- Winterzauber,
- Shakerato,
- Mango-Lassi,
- Red Cool* oder
- Sommerfeuer

verwöhnen können. Ein Hochgenuss für jeden Gaumen – und das Auge genießt mit ...

(Mit * markierte Rezepte enthalten Alkohol.)




Barista-Rezepte zubereiten


Die Zubereitung aller Barista-Rezepte folgt diesem Muster.


- i** Die Rondell-Ansicht wird nach 5 Sekunden automatisch verlassen, wenn keine Zubereitung gestartet wird.

Beispiel: So bereiten Sie einen White Cool zu.

Voraussetzung: Im Display steht »Bitte wählen Sie Ihr Produkt:«.

-  ▶ Drehen Sie den Rotary Switch, um in die Rondell-Ansicht zu gelangen.
-  ▶ Drehen Sie den Rotary Switch, bis das Produkt »White Cool« im Fokus ist.
-  ▶ Drücken Sie den Rotary Switch, um die Zubereitung zu starten.
 - ▶ Folgen Sie den Anweisungen im Display und bestätigen Sie jeweils mit der Taste »Weiter«.

- i** Mit der Taste »L« können Sie die Zubereitung jederzeit abbrechen.


- i** Direkt vor der Kaffeezubereitung werden Sie gefragt, welches Mahlwerk und somit welche Kaffeebohnen verwendet werden sollen.
- i** Für die Barista-Rezepte können Sie keine dauerhaften Einstellungen vornehmen. Während der Zubereitung können Sie jedoch die Kaffeestärke und die Mengen durch Drehen des Rotary Switch  verändern.

Barista-Rezepte deaktivieren

Im Programmpunkt »Geräteeinstellungen (4/5)« können Sie die Barista-Rezepte aktivieren oder deaktivieren. Sind die Barista-Rezepte deaktiviert, erscheinen sie nicht mehr im Rondell.

Beispiel: So deaktivieren Sie die Barista-Rezepte.

Voraussetzung: Im Display steht »Bitte wählen Sie Ihr Produkt:«.

- P** ▶ Drücken Sie die Taste P.
»Pflegestatus (1/5)«
-  ▶ Drehen Sie den Rotary Switch, bis der Programmpunkt »Geräteeinstellungen (4/5)« angezeigt wird.
- ▶ Drücken Sie die Taste »Barista-Rezepte«.
»Barista-Rezepte«
- ▶ Drücken Sie die Taste »Inaktiv«.
- ▶ Drücken Sie die Taste »Speichern«.
Im Display erscheint kurz »Gespeichert«.
»Geräteeinstellungen (4/5)«
- P** ▶ Drücken Sie die Taste P, um den Programmiermodus zu verlassen.
»Bitte wählen Sie Ihr Produkt:«